



Dopasowanie maski AirTouch F20 – przewodnik



- Rozpocznij od upewnienia się, że klipsy magnetyczne na dolnych paskach nie są zapięte.
- Jeśli są zapięte, należy je odłączyć, obracając i zdejmując je z ramy.




- Zdejmij uprząż przez głowę pacjenta, upewniając się, że logo jest skierowane do zewnątrz



- Dolne paski ustaw tak, aby znajdowały się pod uszami pacjenta.
- Ustaw magnesy w pobliżu odpowiednich zacisków na ramie.



- Dopasuj uszka mocujące na paskach górnych do momentu, kiedy maska będzie ułożona równo i stabilnie.
- Ponownie załóż uszka mocujące.



- Powtórz czynność 4 z dolnymi paskami.
- Ponownie załóż uszka mocujące



- Podłącz przewód powietrza urządzenia do kolanka, a następnie wciśnij kolanko z przodu maski do momentu kliknięcia.
- Uruchom urządzenie.



Opcje dodatkowe

W przypadku pacjentów z dłuższymi włosami zaleca się przełożenie ich w tylnej części uprząży. Jeśli włosy są spięte w kucyk, należy upiąć go odpowiednio wysoko, aby można było komfortowo wprowadzić go przez tylną część uprząży.

Dalsze instrukcje można znaleźć w podręczniku użytkownika. Opis wskazań, przeciwwskazań, ostrzeżenia i środki ostrożności można znaleźć w pełnej informacji o produkcie.

1 Prowadzone w USA badanie własne firmy dotyczące dopasowania masek AirTouch F20 u nowych i istniejących pacjentów poddawanych terapii CPAP, przeprowadzone w okresie od kwietnia 2016 r. do sierpnia 2016 r. Dystrybucja przez ResMed Corp, 9001 Spectrum Center Boulevard, San Diego, CA 92123 USA +1 858 836 5000 lub 1 800 424 0737 (bezpłatny). Inne lokalizacje firmy ResMed na całym świecie, patrz ResMed.com. AirTouch, InfinitySeal i UltraSoft są znakami towarowymi i/lub zastrzeżonymi znakami towarowymi firm należących do grupy ResMed. Dane techniczne mogą ulec zmianie bez powiadomienia. © 2017 ResMed Ltd. 1019461/3 2017-01



Najbardziej miękka maska, jaką kiedykolwiek stworzyliśmy

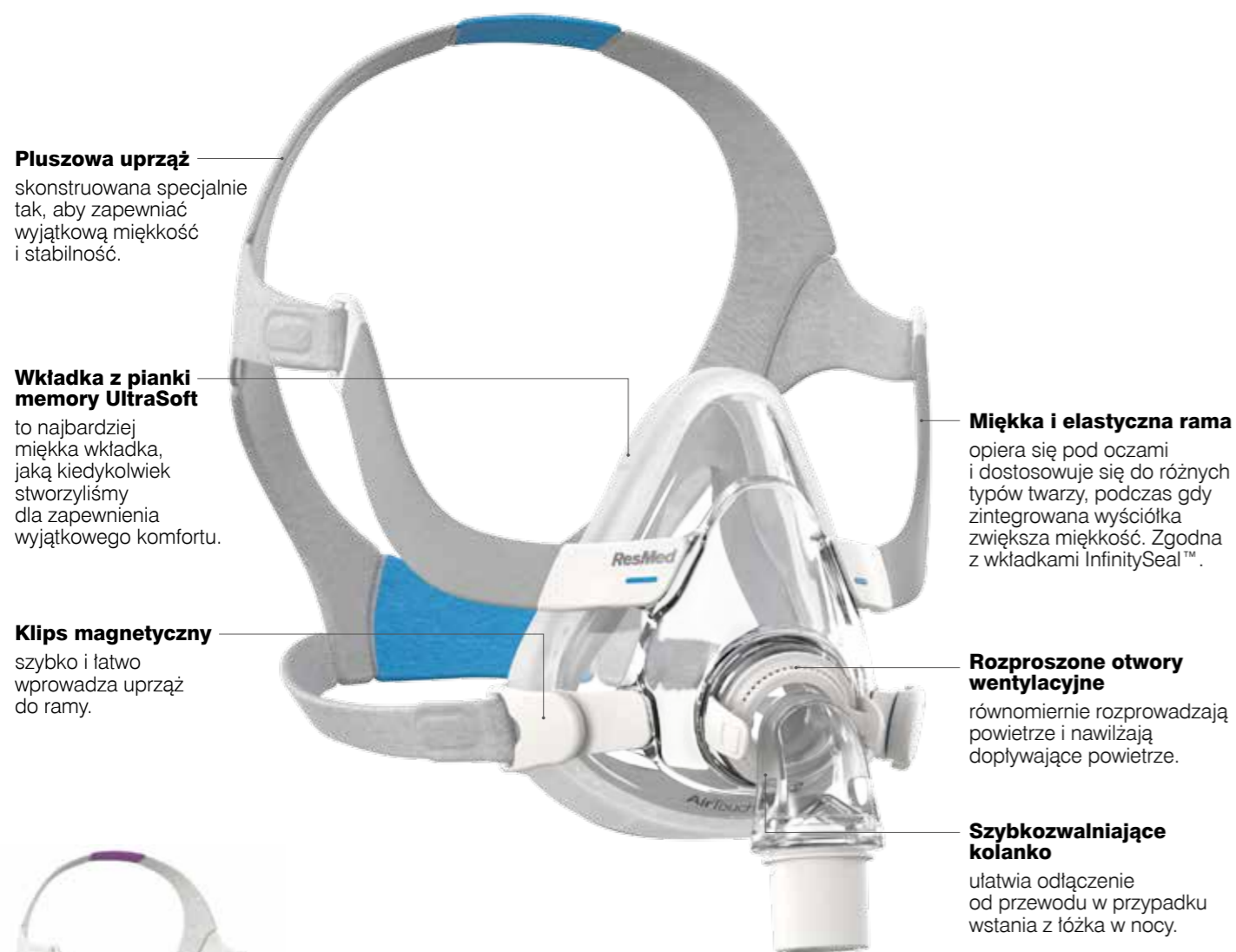
W przypadku skutecznej terapii zaburzeń snu, kluczowe znaczenie ma komfort. Dlatego maska AirTouch F20 jest wyposażona we wkładkę z pianki memory UltraSoft™ firmy ResMed, przełomową technologię w komforcie masek. Innowacyjna nowa wkładka dopasowuje się do unikalnych konturów twarzy każdego pacjenta, zapewniając prawdziwie spersonalizowane dopasowanie. Jest także zaprojektowana tak, aby zapewnić lekkie, oddychające uszczelnienie w szerokim zakresie ciśnienia terapeutycznego, dopasowując się do 98% pacjentów¹.



Giętka pianka memory dostosowuje się do krzywizny i konturów twarzy, tworząc miękkie, spersonalizowane dopasowanie, które ogranicza powstawanie śladów i podrażnienia skóry.



AirTouch F20 — najważniejsze informacje



Pluszowa uprząż
skonstruowana specjalnie tak, aby zapewniać wyjątkową miękkość i stabilność.

Wkładka z pianki memory UltraSoft
to najbardziej miękka wkładka, jaką kiedykolwiek stworzyliśmy dla zapewnienia wyjątkowego komfortu.

Klips magnetyczny
szybko i łatwo wprowadza uprząż do ramy.

Miękka i elastyczna rama
opiera się pod oczami i dostosowuje się do różnych typów twarzy, podczas gdy zintegrowana wyściółka zwiększa miękkość. Zgodna z wkładkami InfinitySeal™.


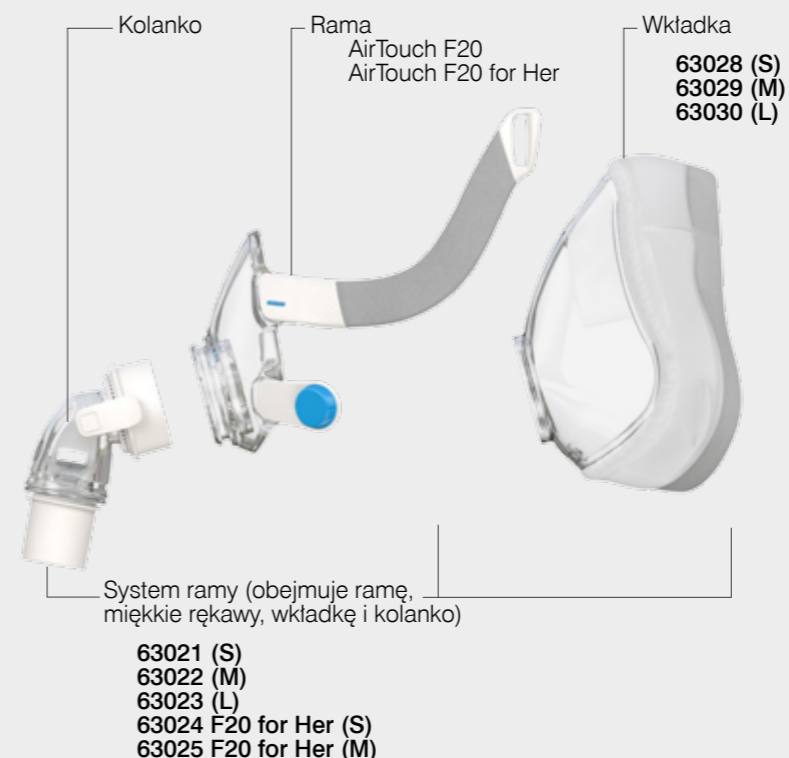
Rozproszone otwory wentylacyjne
równomiernie rozpraszają powietrze i nawilżają dopływające powietrze.

Szybkoszwalniające kolanko
ułatwia odłączenie od przewodu w przypadku wstania z łóżka w nocy.



AirFit F20 for Her (dla niej)
przeznaczona specjalnie dla kobiet.

AirTouch F20 — elementy



Uprząż AirTouch F20 z klipsami

63470 (S)
63471 (Std)
63472 (L)



Uprząż i klipsy AirTouch F20 for Her

63473 (S)

Kody produktów

Kompletne systemy maski (Includes frame system + headgear)	
AirTouch F20: mała (S)	63000
AirTouch F20: średnia (M)	63001
AirTouch F20: duża (L)	63002
AirTouch F20 for Her: mała (S)	63003
AirTouch F20 for Her: średnia (M)	63004